



ФЕДЕРАЛЬНАЯ СЛУЖБА  
ГОСУДАРСТВЕННОЙ СТАТИСТИКИ

# О финансовом состоянии организаций Тамбовской области



за январь-май 2023 года



ФЕДЕРАЛЬНАЯ СЛУЖБА  
ГОСУДАРСТВЕННОЙ СТАТИСТИКИ

# О ФИНАНСОВОМ СОСТОЯНИИ ОРГАНИЗАЦИЙ

Тамбовской области

за январь-май 2023 года

- 01 САЛЬДИРОВАННЫЙ ФИНАНСОВЫЙ РЕЗУЛЬТАТ
- 02 ПРИБЫЛЬ ОРГАНИЗАЦИЙ
- 03 УБЫТОК ОРГАНИЗАЦИЙ
- 04 ФИНАНСОВЫЕ РЕЗУЛЬТАТЫ ДЕЯТЕЛЬНОСТИ ОРГАНИЗАЦИЙ
- 05 ДОЛЯ ОРГАНИЗАЦИЙ, ПОЛУЧИВШИХ ПРИБЫЛЬ/УБЫТОК
- 06 СУММАРНАЯ ЗАДОЛЖЕННОСТЬ ПО ОБЯЗАТЕЛЬСТВАМ
- 07 КРЕДИТОРСКАЯ И ДЕБИТОРСКАЯ ЗАДОЛЖЕННОСТЬ ОРГАНИЗАЦИЙ
- 08 ТЕМПЫ РОСТА (СНИЖЕНИЯ) ПРОСРОЧЕННОЙ КРЕДИТОРСКОЙ И ДЕБИТОРСКОЙ ЗАДОЛЖЕННОСТИ

\* Ежемесячные данные оперативной статистики





# САЛЬДИРОВАННЫЙ ФИНАНСОВЫЙ РЕЗУЛЬТАТ

ЯНВАРЬ-МАЙ 2023 Г., В % К СООТВЕТСТВУЮЩЕМУ ПЕРИОДУ ПРЕДЫДУЩЕГО ГОДА

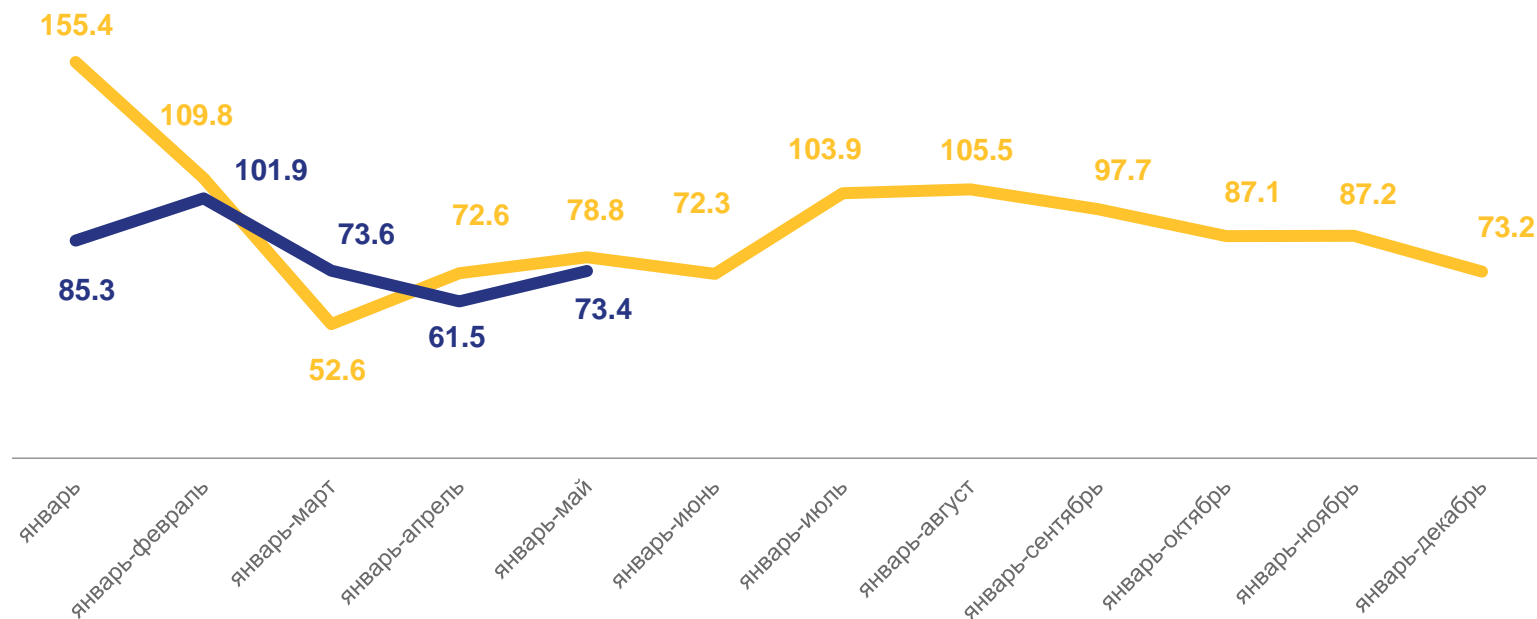
Январь-май 2023 года

## 20 856,3

млн руб.

## 73,4%

к январю-маю 2022 года



2022

2023

ПРИБЫЛЬ - УБЫТОК = САЛЬДИРОВАННЫЙ ФИНАНСОВЫЙ РЕЗУЛЬТАТ



# САЛЬДИРОВАННЫЙ ФИНАНСОВЫЙ РЕЗУЛЬТАТ

ЯНВАРЬ-МАЙ 2023 Г., МЛН РУБ.



8 405,0

Обрабатывающие  
производства



5 395,8

Торговля оптовая и розничная;  
ремонт автотранспортных  
средств и мотоциклов



5 268,2

Сельское, лесное хозяйство,  
охота, рыболовство  
и рыбоводство

8 405.0

5 395.8

5 268.2

841.4

98.7

69.2

39.9



Обрабатывающие  
производства



Торговля оптовая  
и розничная; ремонт  
автотранспортных  
средств и мотоциклов



Сельское, лесное  
хозяйство, охота,  
рыболовство  
и рыбоводство



Строительство



Деятельность  
гостиниц  
и предприятий  
общественного  
питания



Водоснабжение;  
водоотведение,  
организация сбора и  
утилизации отходов,  
деятельность  
по ликвидации  
загрязнения



Деятельность  
в области  
информации и связи

Всего  
20 856,3  
млн руб.



# ПРИБЫЛЬ ОРГАНИЗАЦИЙ

ЯНВАРЬ-МАЙ 2023 Г., МЛН РУБ.



9 158,2

Обрабатывающие производства



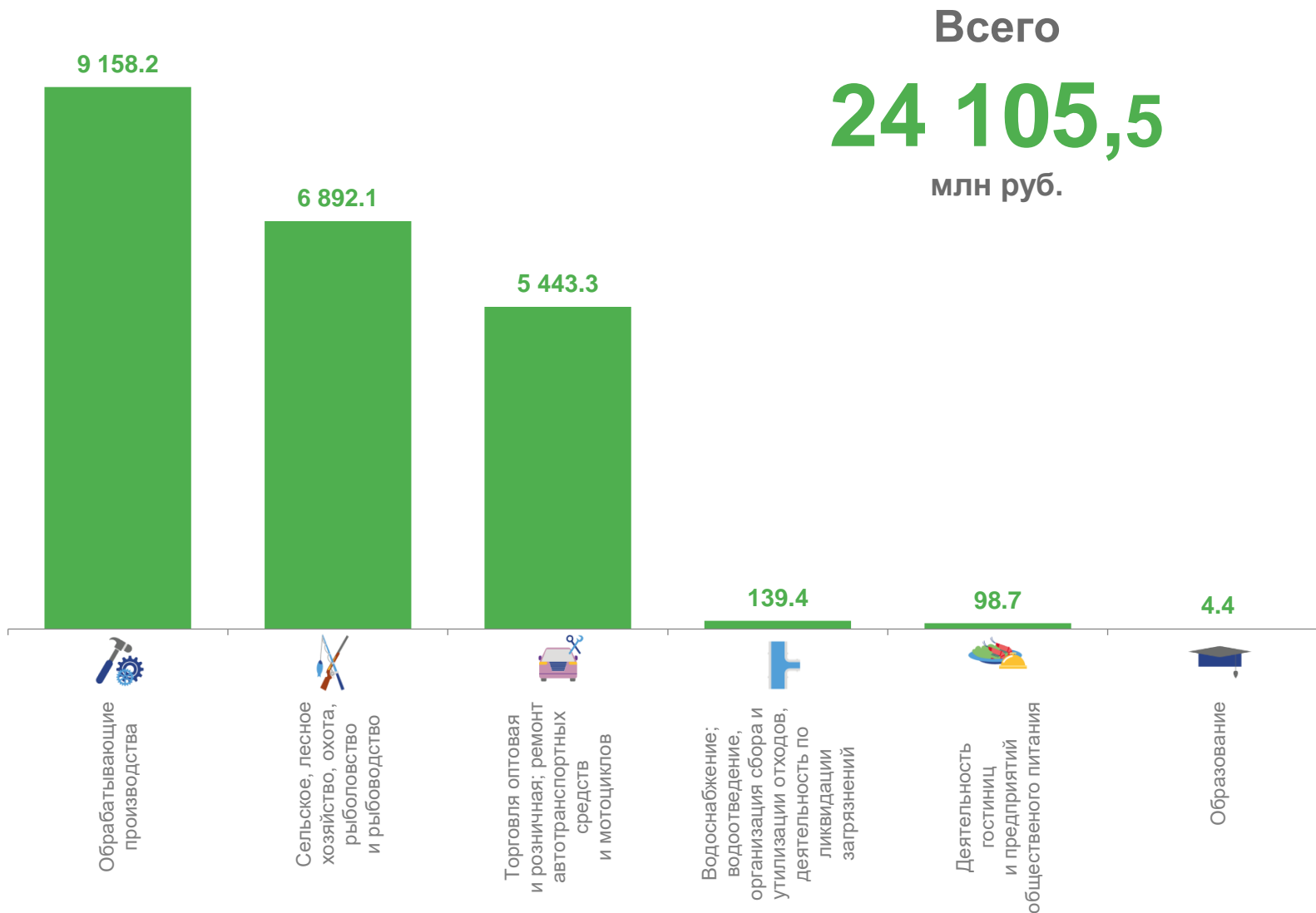
6 892,1

Сельское, лесное хозяйство,  
охота, рыболовство  
и рыбоводство



5 443,3

Торговля оптовая и розничная;  
ремонт автотранспортных средств  
и мотоциклов





# УБЫТОК ОРГАНИЗАЦИЙ

ЯНВАРЬ-МАЙ 2023 Г., МЛН РУБЛЕЙ



1 623,9

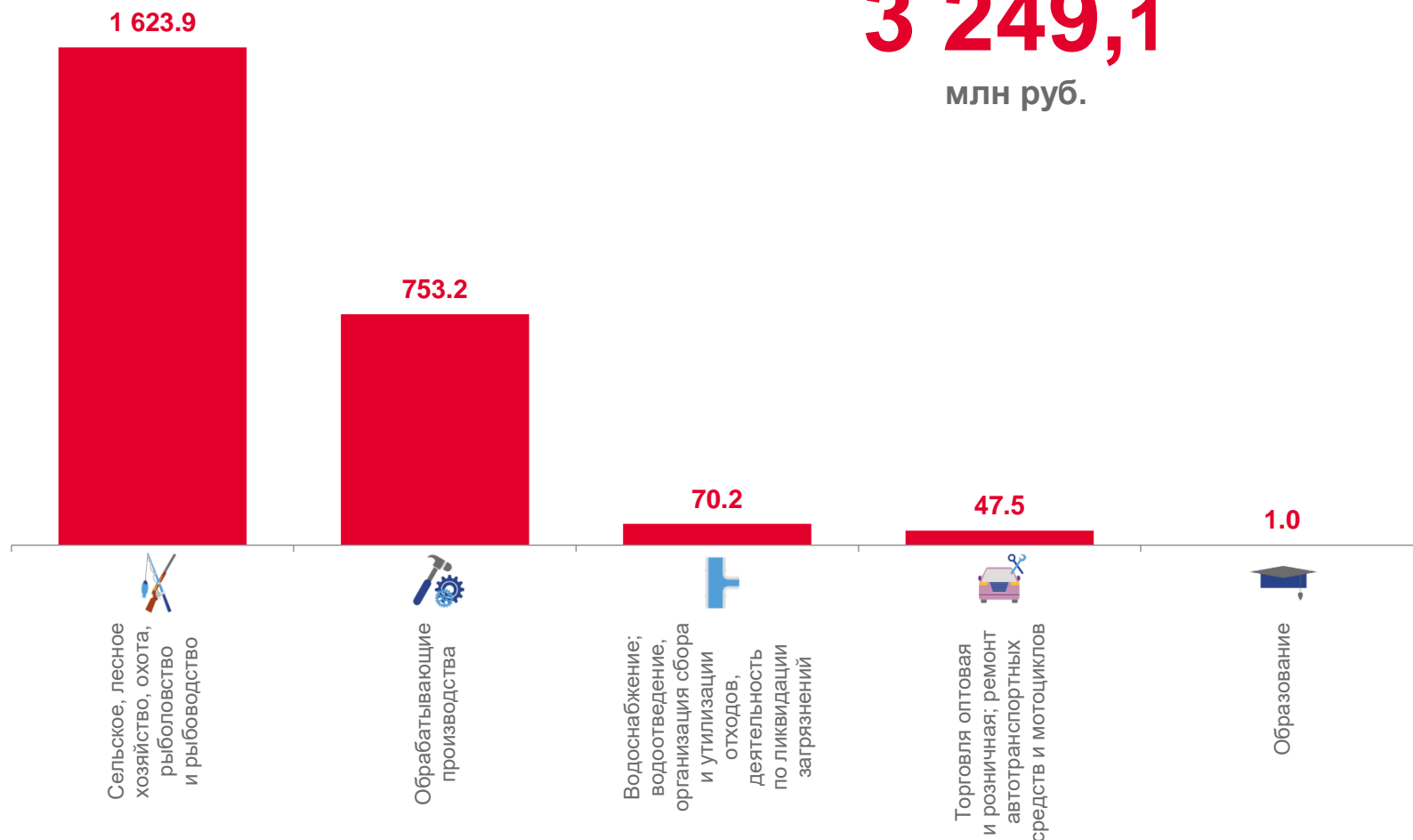
Сельское, лесное хозяйство,  
охота, рыболовство  
и рыбоводство



753,2

Обработывающие производства

Всего  
**3 249,1**  
млн руб.





# ФИНАНСОВЫЕ РЕЗУЛЬТАТЫ ДЕЯТЕЛЬНОСТИ ОРГАНИЗАЦИЙ

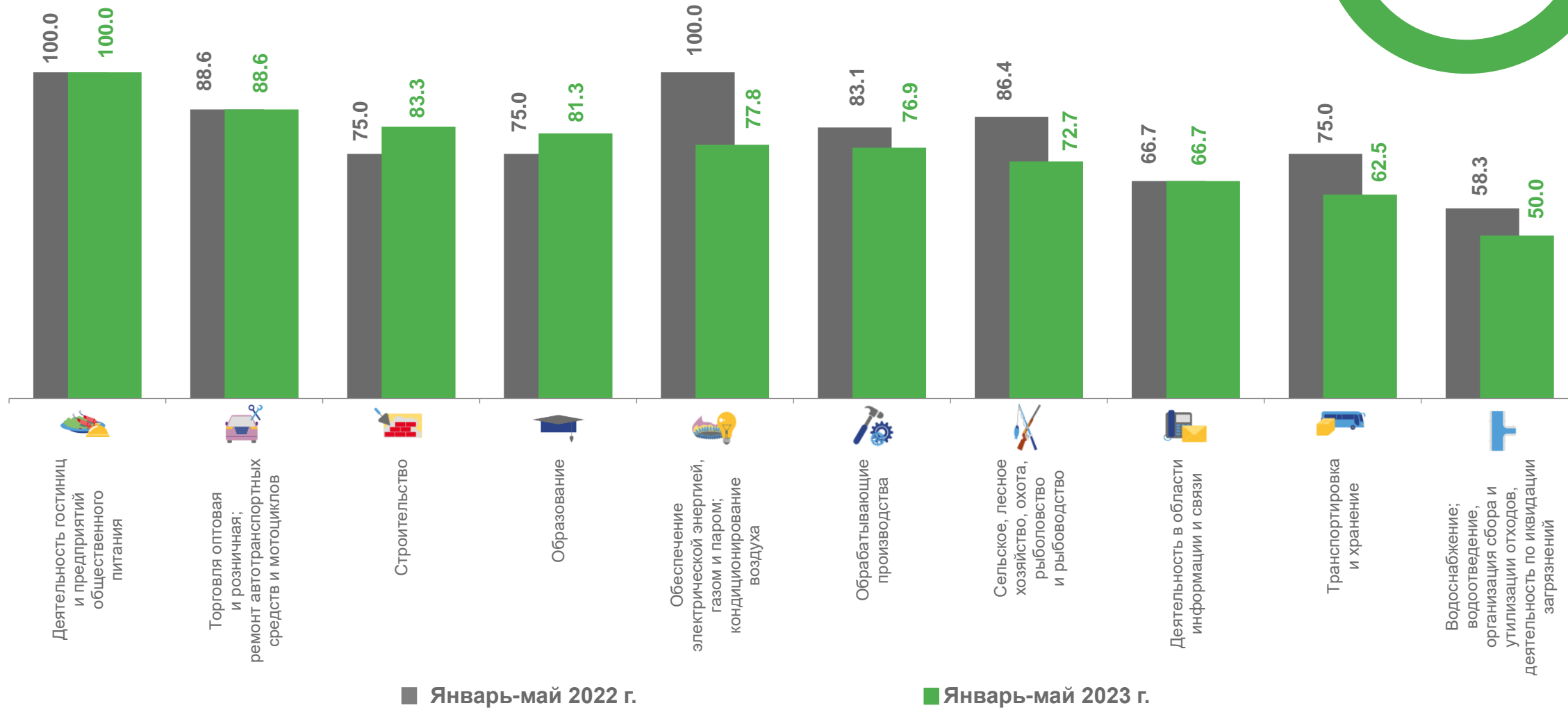
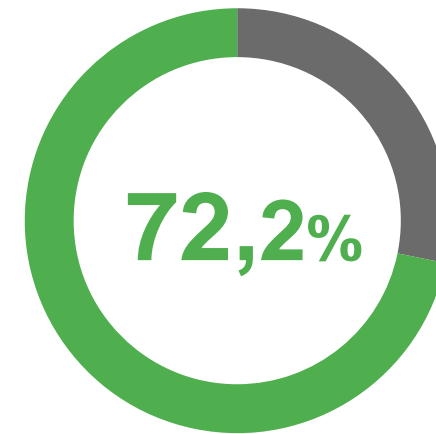
ЯНВАРЬ-МАЙ 2023 ГОДА, В % К СООТВЕТСТВУЮЩЕМУ ПЕРИОДУ ПРЕДЫДУЩЕГО ГОДА





# ДОЛЯ ПРИБЫЛЬНЫХ ОРГАНИЗАЦИЙ

ЯНВАРЬ-МАЙ 2023 ГОДА, %

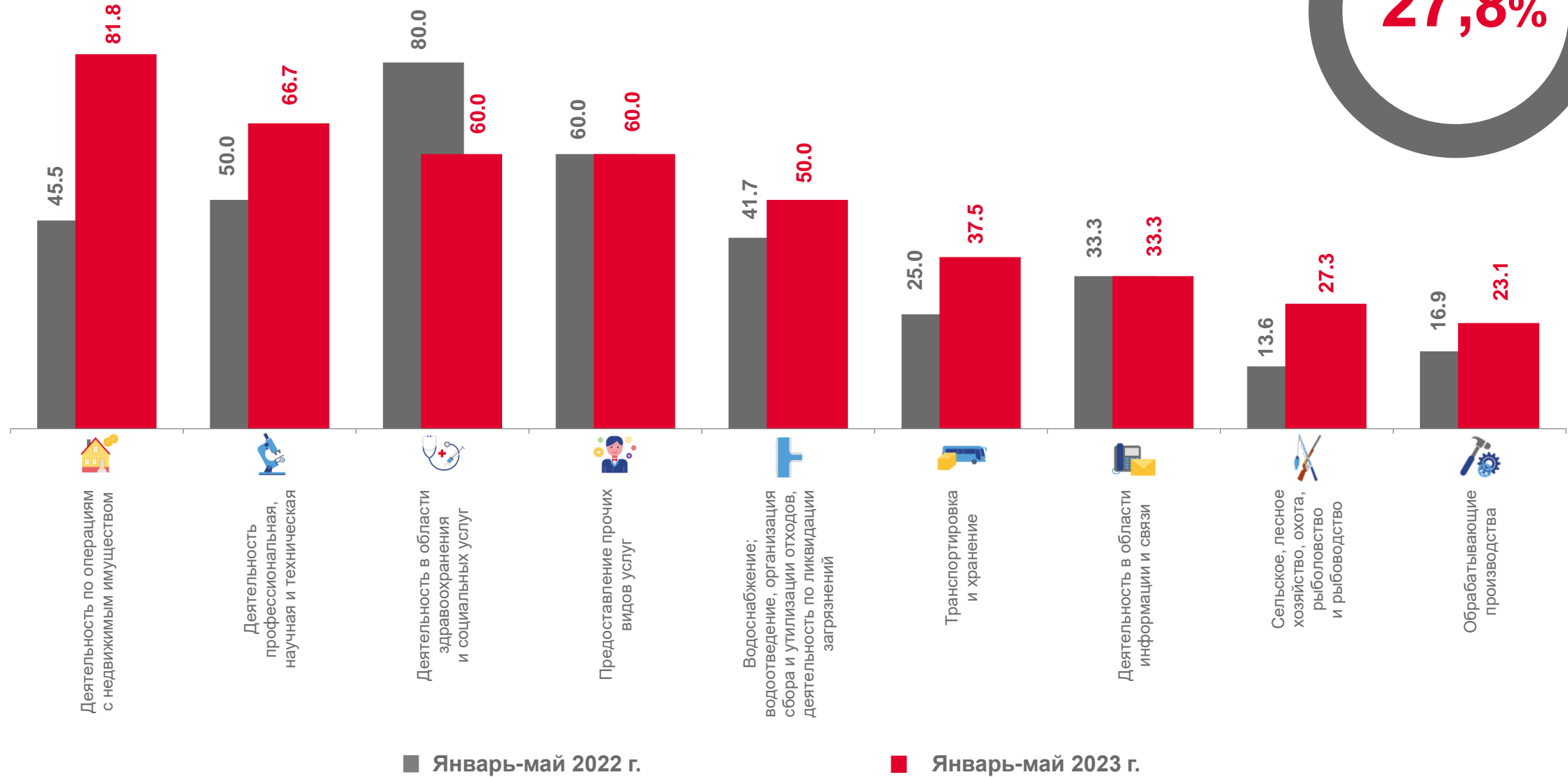






# ДОЛЯ УБЫТОЧНЫХ ОРГАНИЗАЦИЙ

ЯНВАРЬ-МАЙ 2023 ГОДА, %





# СУММАРНАЯ ЗАДОЛЖЕННОСТЬ ПО ОБЯЗАТЕЛЬСТВАМ

ПО ВИДАМ ЭКОНОМИЧЕСКОЙ ДЕЯТЕЛЬНОСТИ НА 1 ИЮНЯ 2023 ГОДА, МЛН РУБЛЕЙ



## 185 801,0

Торговля оптовая и розничная;  
ремонт автотранспортных средств  
и мотоциклов



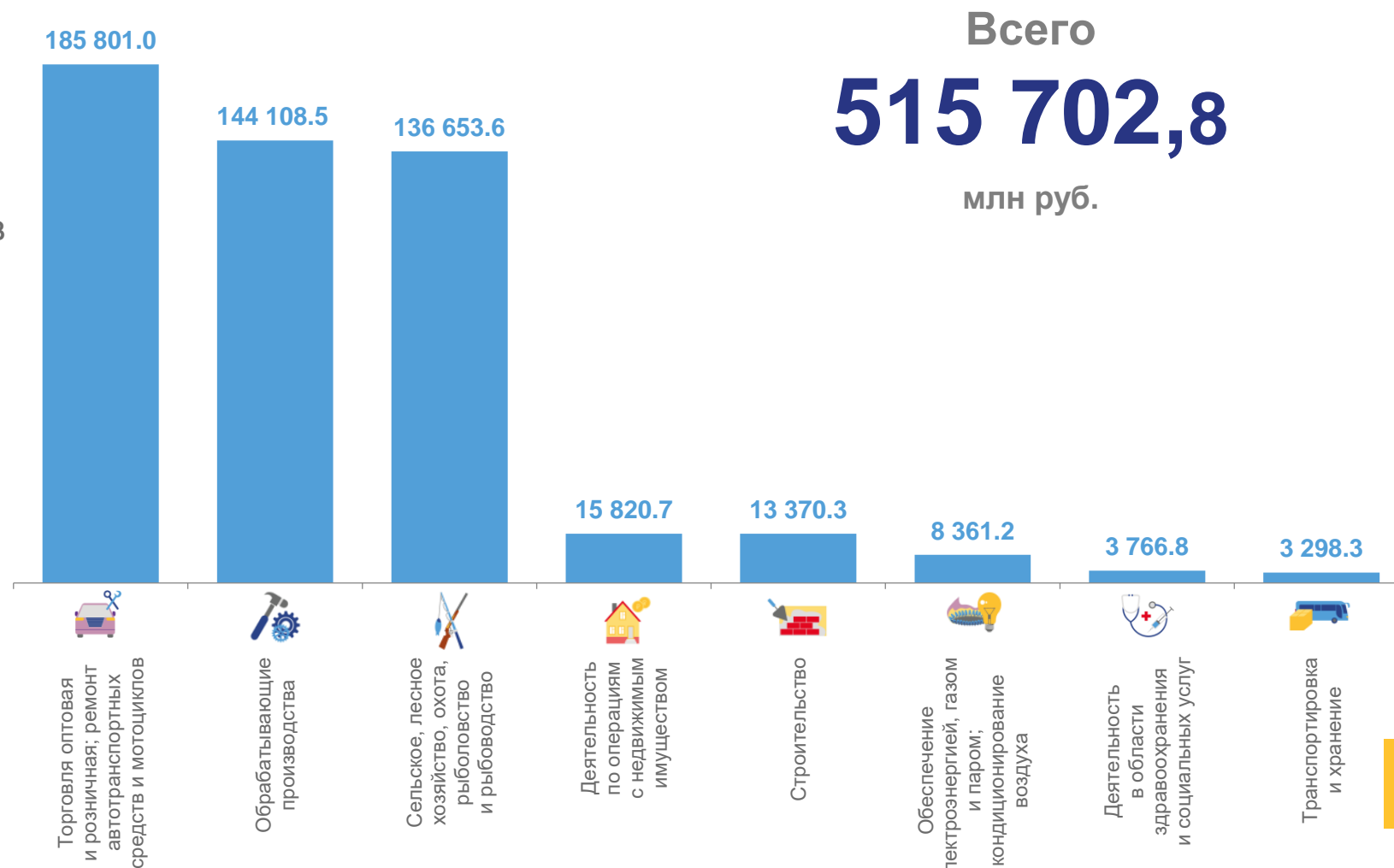
## 144 108,5

Обрабатывающие производства



## 136 653,6

Сельское, лесное хозяйство,  
охота, рыболовство  
и рыбоводство





# КРЕДИТОРСКАЯ И ДЕБИТОРСКАЯ ЗАДОЛЖЕННОСТЬ

ПО ВИДАМ ЭКОНОМИЧЕСКОЙ ДЕЯТЕЛЬНОСТИ НА 1 ИЮНЯ 2023 ГОДА, МЛН РУБЛЕЙ



## Кредиторская задолженность



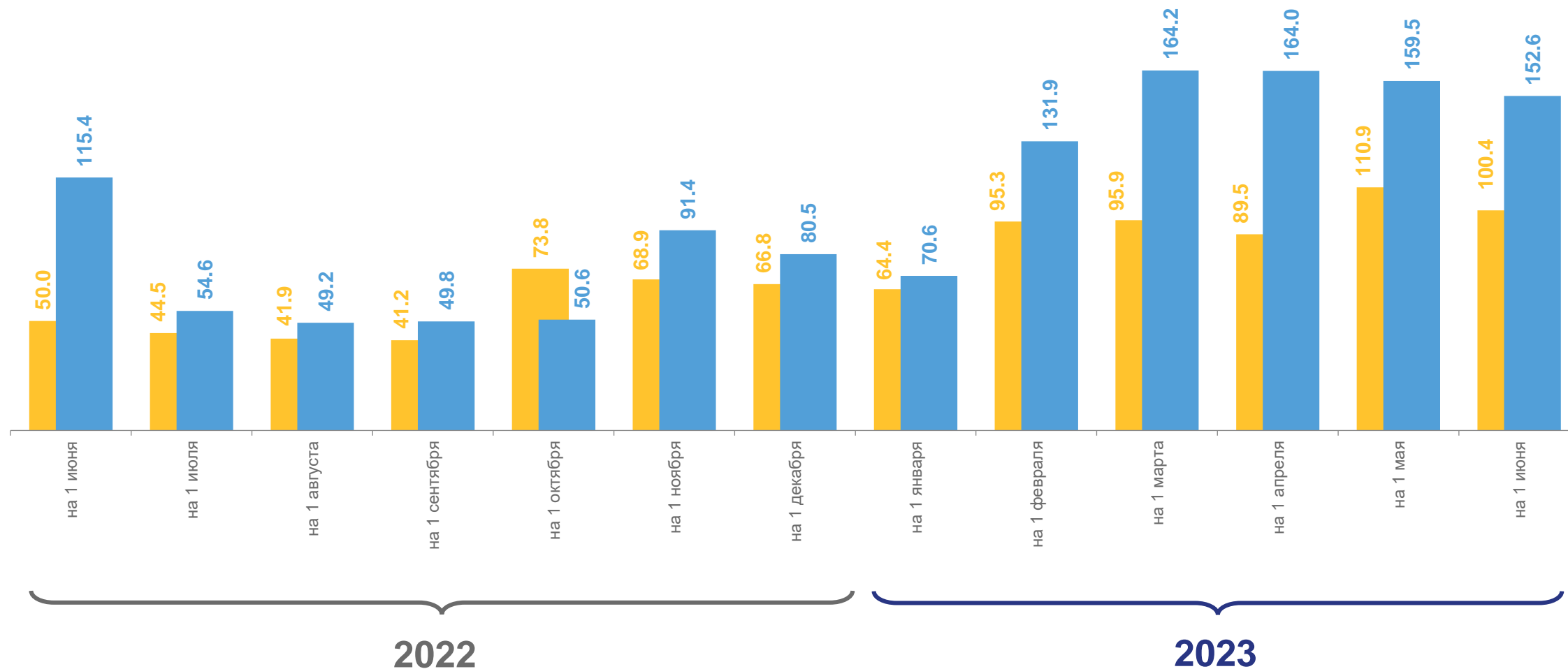
## Дебиторская задолженность





# ТЕМПЫ РОСТА (СНИЖЕНИЯ) ПРОСРОЧЕННОЙ КРЕДИТОРСКОЙ И ДЕБИТОРСКОЙ ЗАДОЛЖЕННОСТИ

В % К СООТВЕТСТВУЮЩЕМУ ПЕРИОДУ ПРОШЛОГО ГОДА



ПРОСРОЧЕННАЯ ДЕБИТОРСКАЯ ЗАДОЛЖЕННОСТЬ



ПРОСРОЧЕННАЯ КРЕДИТОРСКАЯ ЗАДОЛЖЕННОСТЬ